

Espace créativité: Le haïku

花

1 Dans le vieil étang
Une grenouille saute
Un ploc dans l'eau!

2 Elles vont bientôt mourir
Les cigales; on ne s'en douterait pas
Lorsqu'on les écoute.

3 Ô fraîcheur,
Les pieds au mur,
À faire la sieste!

4 L'eau est si froide
Qu'elle ne peut s'y endormir
La mouette.

5 Sur une branche morte
Un corbeau s'est posé
Soir d'automne.

6 C'est la pleine lune.
Autour de l'étang je me suis promené
Toute la nuit.

7 Du cœur de la pivoine
L'abeille sort,
Avec quel regret!

うきさき
帯もろ
遊女のふ



Matsuo Bashô

est considéré comme
le maître du haïku.

Ce poète japonais a vécu de 1644 à 1694.

Sur sa tombe on a planté un «bashô».

° un bashô = un bananier

1 Regardez bien la page précédente. Puis, cochez les bonnes réponses.

- 1 C'est quelle sorte de texte? un texte informatif (qui nous donne de l'information concrète)
 un texte explicatif (qui nous explique pourquoi)
 un texte descriptif (qui décrit comme un tableau)
- 2 Comment sont les différentes parties de ce texte? très longues
 plutôt courtes
 très différentes
- 3 C'est quelle sorte d'image derrière le texte? une image de la ville
 une image de la nature
 une image d'industrie
- 4 Voyez-vous encore d'autres signes graphiques? De quelle origine? japonaise
 arabe
 russe
- 5 C'est quel type de texte ? un roman
 un poème
 un journal

2 Regardons de plus près deux parties de ce texte.

«Dans le vieil étang
Une grenouille saute
Un ploc dans l'eau!»

- Très souvent, le haïku commence par une préposition (Dans ... , Sur ...); suivie d'un élément de la nature (étang, branche) + adjectif (vieil, morte).
- Un animal (grenouille, corbeau) fait quelque chose (saute, s'est posé).

«Sur une branche morte
Un corbeau s'est posé
Soir d'automne.»

- Il y a une sensation (ce qu'on voit, ce qu'on entend, ce qu'on sent)

3 Lisez attentivement toutes les autres parties du texte. Notez les éléments demandés dans la bonne colonne.

un animal

un élément de la nature

une sensation

.....
.....
.....
.....

.....
.....
.....
.....

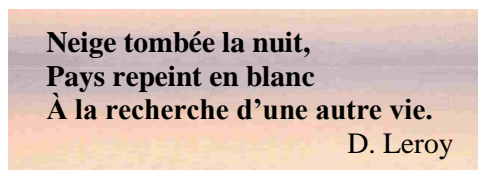
.....
.....
.....
.....

4 Comment écrire un haïku? Regardez quelques exemples actuels.

a Partons d'une simple observation dans la vie quotidienne:

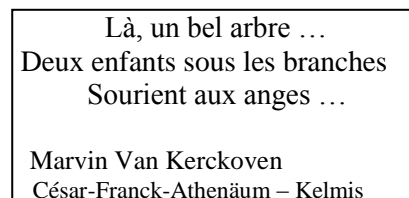
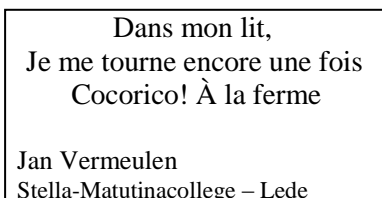
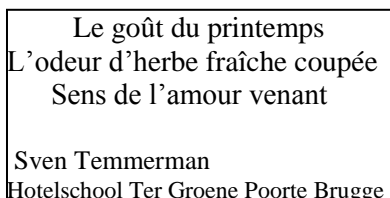


L'auteur marche les pieds nus dans l'eau en écoutant le bruit de la mer.



L'auteur se lève le matin et voit le monde tout blanc par la neige. C'est comme une page blanche de notre vie.

b Les haïkus les plus simples sont très souvent les haïkus les plus forts. Voici quelques exemples d'auteurs de haïkus de votre âge.


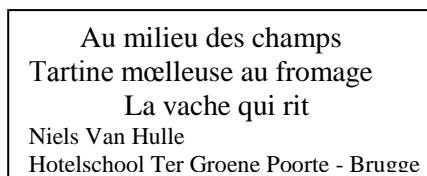


c À vous maintenant! Choisissez une image ou sortez et observez la nature qui vous entoure. Regardez bien le modèle, limitez-vous à quelques mots.

Modèle:



.....
.....
.....
votre nom:



Ouvert sur le monde
Au jardin de l'œil
L'iris étonné. (Haïku d'Alain Boudet – 2010)